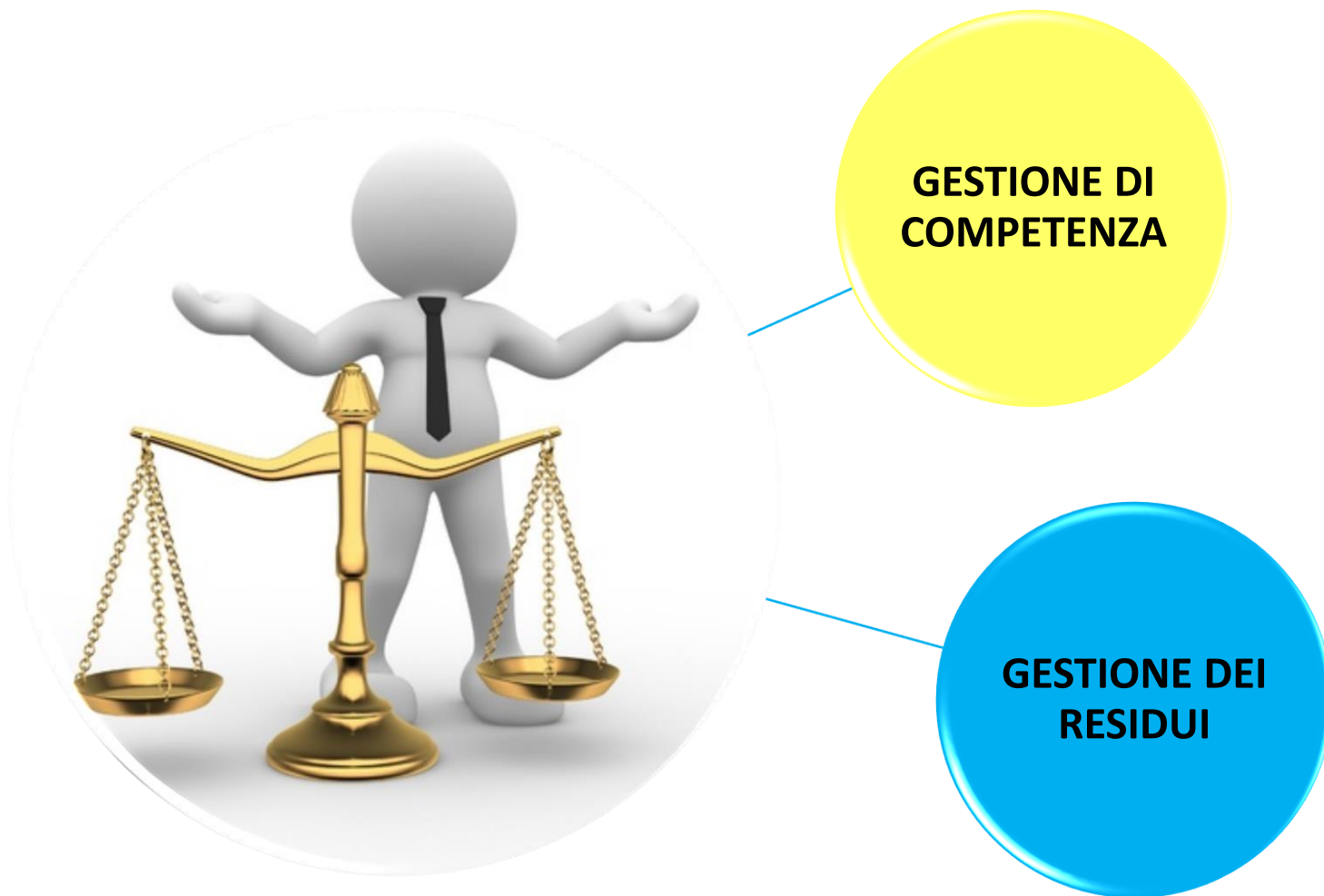

RELAZIONE BILANCIO CONSUNTIVO 2023

Bellotti Silvia
Tesoriere OFI Bergamo

RENDICONTO FINANZIARIO



SITUAZIONE FINANZIARIA AL 31/12/2023

ENTRATE
119.048,88€

USCITE
96.369,42€

GESTIONE DI COMPETENZA – ENTRATE 2023

Pagamento quota definita in fase di avvicendamento all'uscita dall'ordine dei TSRM – PSTRP di Bergamo pari a 11.745,11€

Quote associative dovuti dai morosi del 2022 pari a 2.636,97 €

Quote associative versate dagli iscritti nell'anno 2023 pari a 114.741,88€

ENTRATE 2023

119.048,88 €



Non sono presenti altre fonti di entrate se non i diritti di segreteria, le TIA versate dagli iscritti e la riscossione delle TIA versate all'ordine TSRM-PSTRP dopo la nascita del nostro ordine professionale



GESTIONE DI COMPETENZA – USCITE 2023

Suddivisione in capitoli di spesa

Scostamento rispetto al
previsionale di spesa

Residuo di spesa di 744,63 € da
riportare a fine 2023

USCITE 2023

96.142,51 €



Tutte le uscite sono suddivise nei capitoli di spesa previsti dal bilancio previsionale 2023 e dai successivi scostamenti

IVA SPLIT PAYMENT

FORMAZIONE ED ATTIVITÀ AGGREGATIVE

GESTIONE INFORMATICA ED ECONOMICA

CONSULENZE E COLLABORATORI

ORGANI DELL'ENTE

CAPITOLI DI SPESA

IVA SPLIT PAYMENT

FORMAZIONE ED ATTIVITÀ AGGREGATIVE

GESTIONE INFORMATICA ED ECONOMICA

CONSULENZE E COLLABORATORI

ORGANI DELL'ENTE

CAPITOLI DI SPESA

INDENNITÀ E
CONTRIBUTI DEI
CONSIGLIERI
32.511€

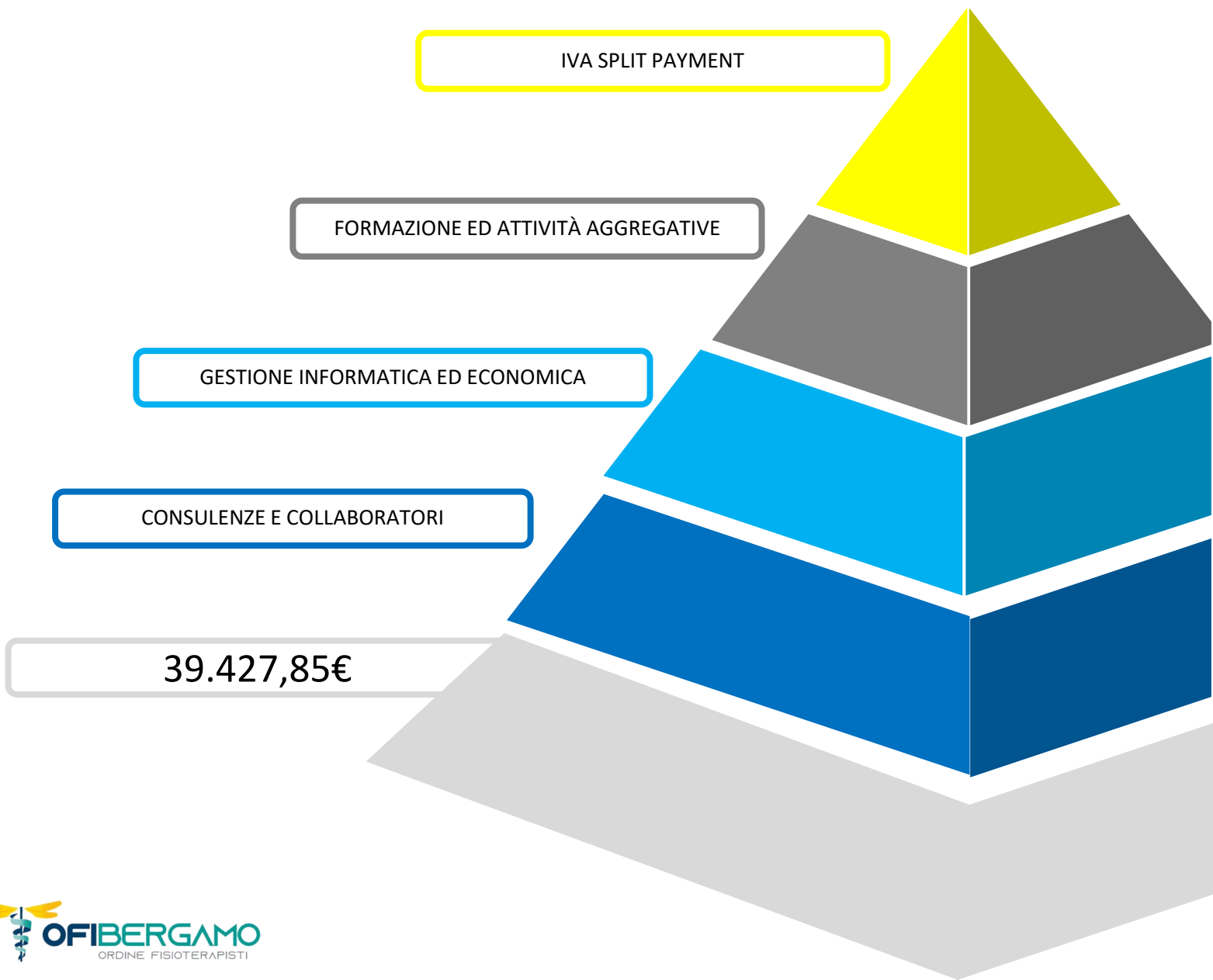
RIMBORSO SPESE
CONSIGLIERI
2.956,85€

POLIZZA
ASSICURATIVA RC
3960€

POLIZZA PERSONALE DI
TUTELA LEGALE
A CARICO DEL SINGOLO

AVANZO
1,578,37€

SPESE ORGANI DELL'ENTE



CAPITOLI DI SPESA

IVA SPLIT PAYMENT

FORMAZIONE ED ATTIVITÀ AGGREGATIVE

GESTIONE INFORMATICA ED ECONOMICA

CONSULENZE E COLLABORATORI

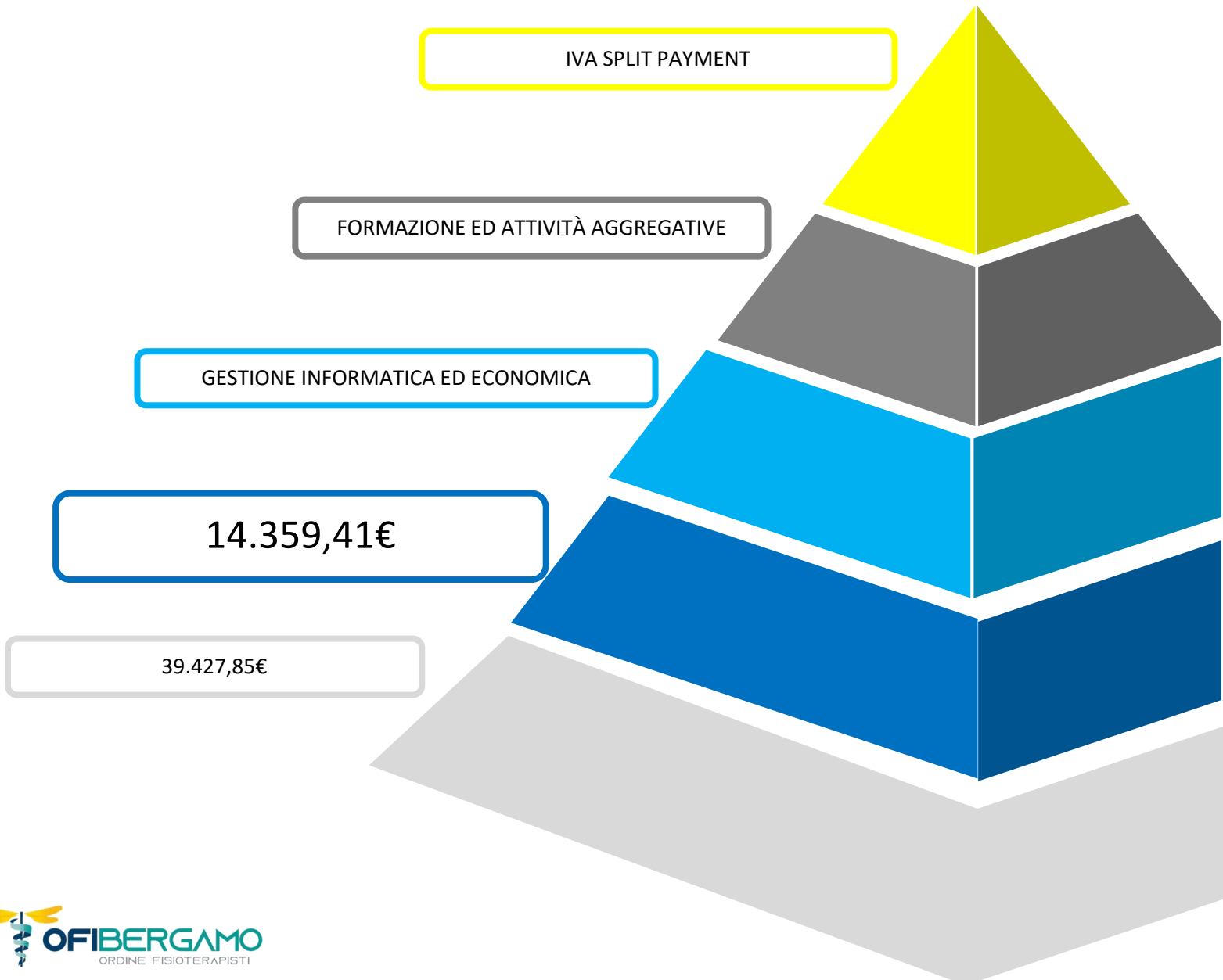
39.427,85€

CAPITOLI DI SPESA

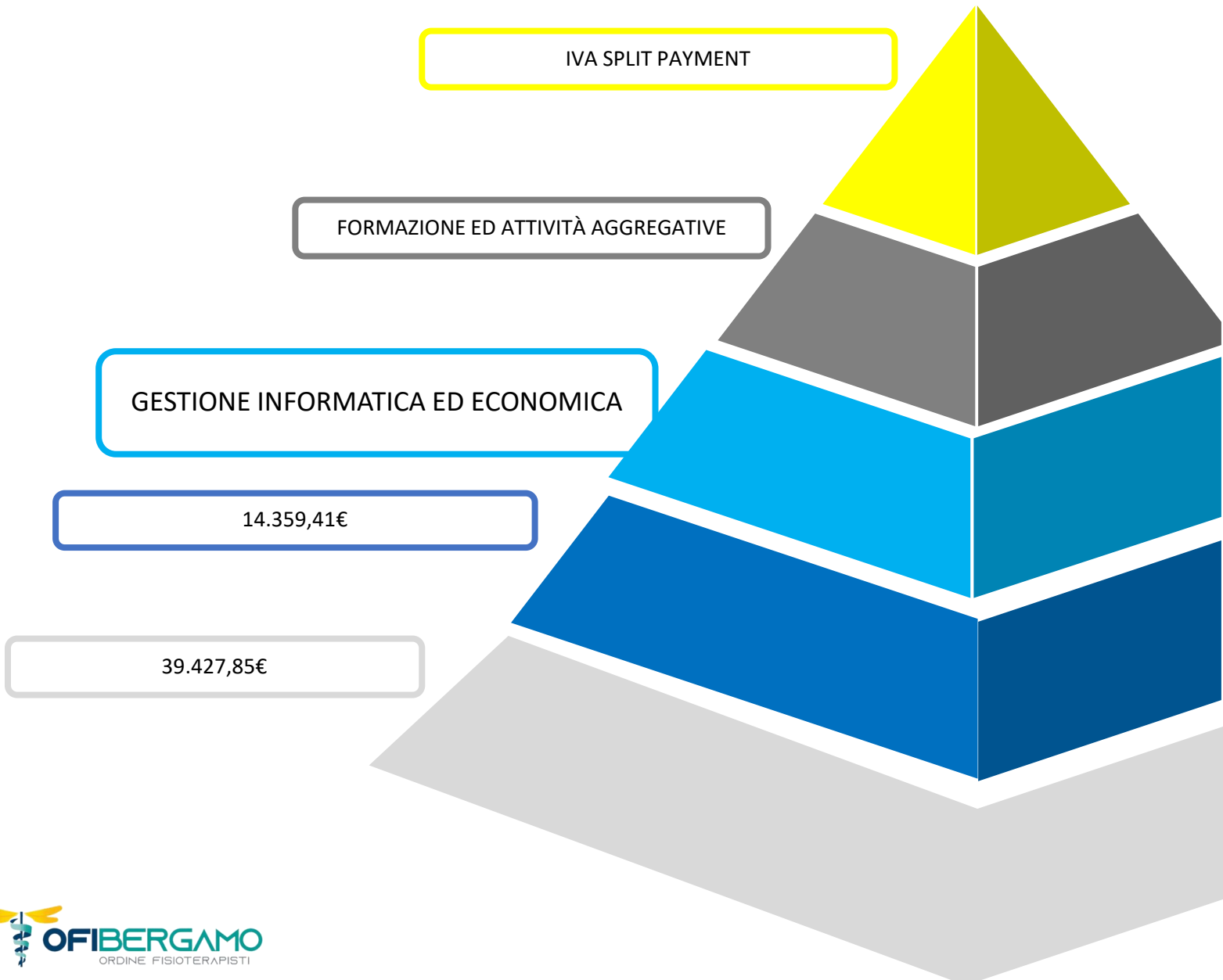
CONSULENZE E COLLABORATORI



- REVISORE DEI CONTI
- CONSULENTE FISCALE
- CONSULENTE LEGALE
- CONSULENTE DEL LAVORO



CAPITOLI DI SPESA



CAPITOLI DI SPESA



AFFITTO SEDE ORDINE



SPESE BANCARIE



PIATTAFORMA HALLEY



PIATTAFORMA MAIL UP



SPESE POSTALI

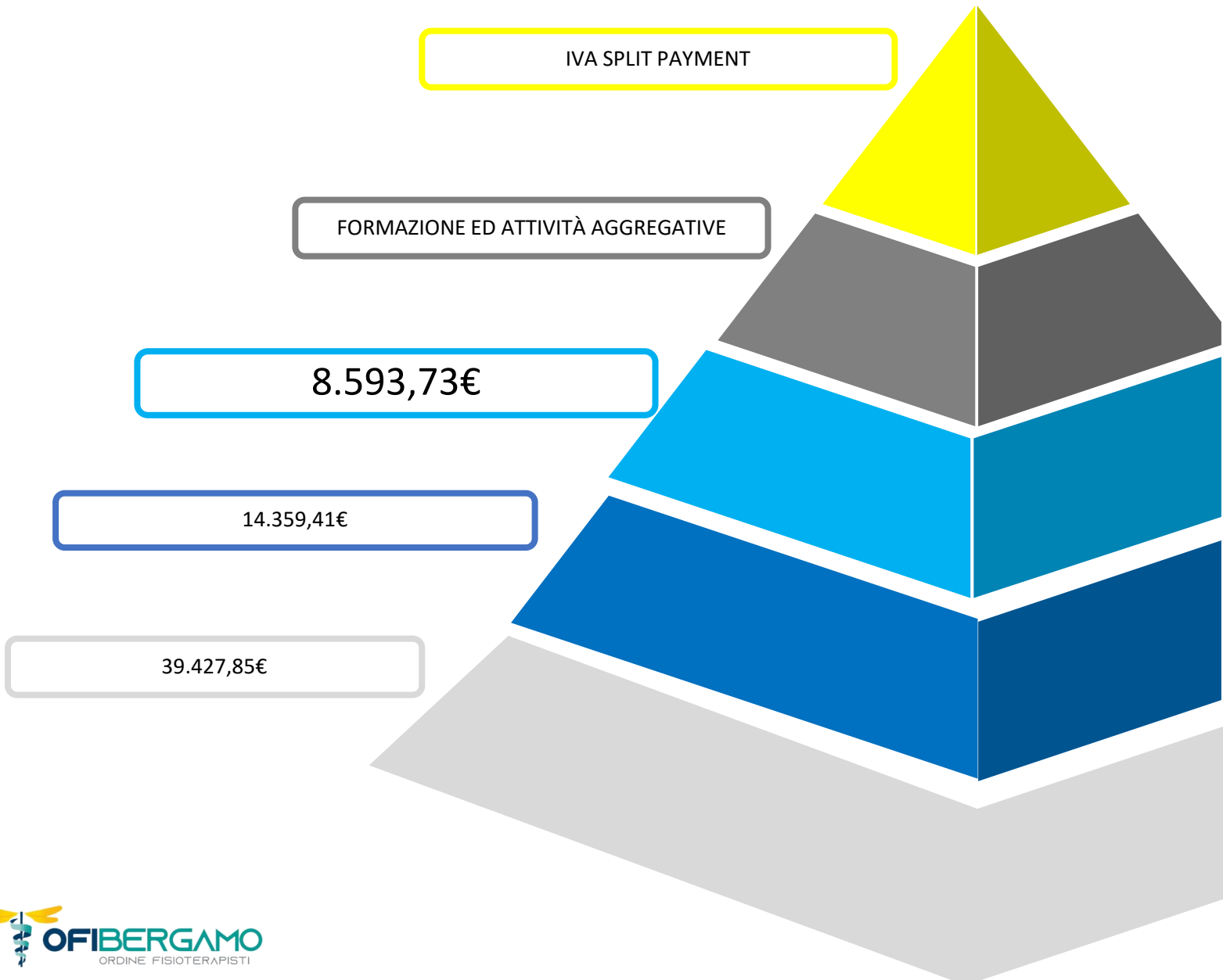


CANCELLERIA



SPESE PER UFFICI E GESTIONE

ECONOMICA ED INFORMATICA



CAPITOLI DI SPESA

IVA SPLIT PAYMENT

FORMAZIONE ED ATTIVITÀ
AGGREGATIVE

8.593,73€

14.359,41€

39.427,85 €

CAPITOLI DI
SPESA



CORSI DI
FORMAZIONE



CONCORSO
LETTERARIO



MIGLIOR TESI DI
LAUREA

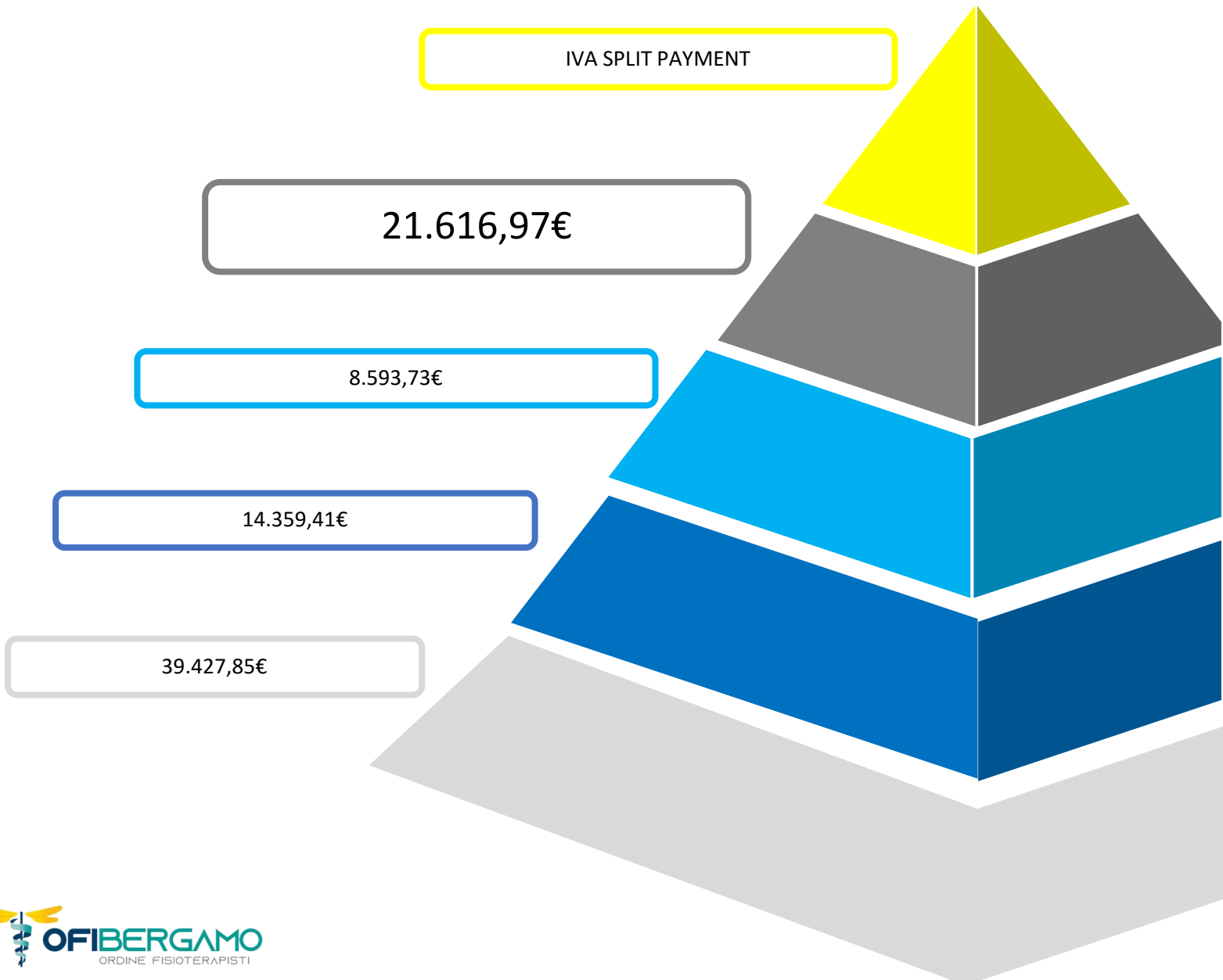


GADGET PER GLI
ISCRITTI



INFORMAZIONE
ALLA
CITTADINANZA

FORMAZIONE ED ATTIVITÀ AGGREGATIVE



CAPITOLI DI SPESA

IVA SPLIT PAYMENT

21.616,97€

8.593,73€

14.359,41€

39.427,85€

CAPITOLI DI SPESA

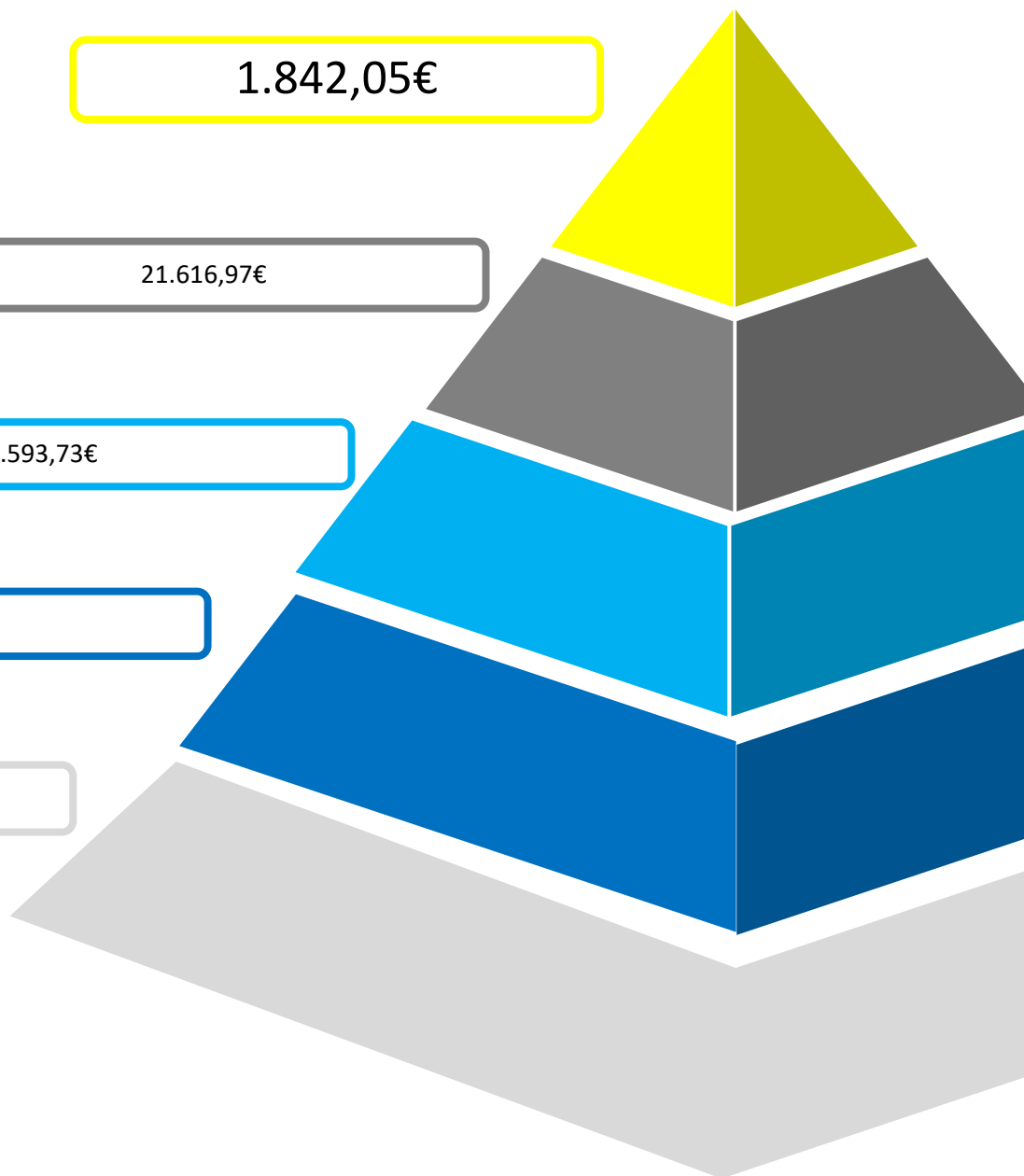
1.842,05€

21.616,97€

8.593,73€

14.359,41€

39.427,85€



CAPITOLI DI

SPESA

SPESE IMPREVISTE

3.383,42 €



Affidamento all'avvocato dell'Ordine della gestione del ricorso alla CEPS verso una delibera di rigetto di iscrizione

A 3D rendered white figure is seated at a desk with a computer monitor. The figure has its arms raised in a celebratory gesture. The scene is set against a dark background with a blue horizontal bar in the top left corner.

CONCLUSIONI



■ Elezioni

■ Organi dell'ente

■ Consulenze e Collaborazioni

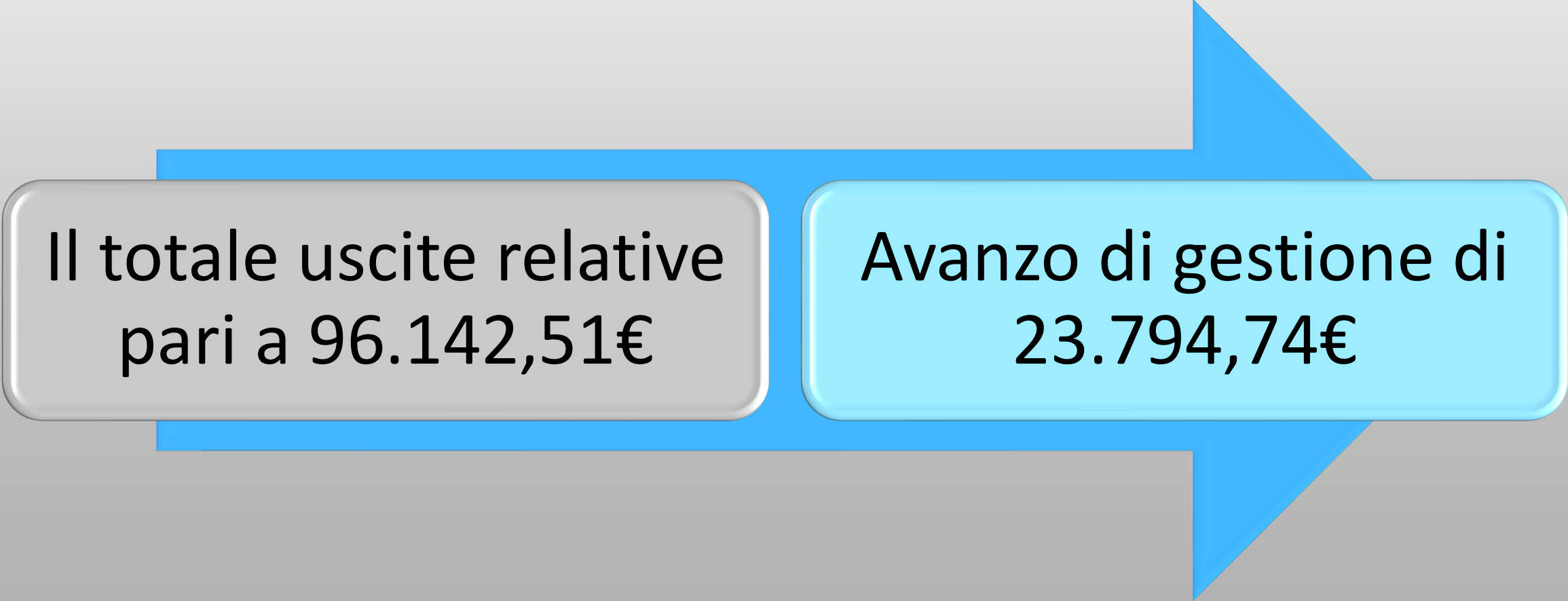
■ Gestione Informatica ed Economica

■ Formazione

■ Spese Varie ed Impreviste

■ Iva e Split Payment

■ Fondo cassa



Il totale uscite relative
pari a 96.142,51€

Avanzo di gestione di
23.794,74€

The background features a collage of business-related graphics. On the left, a 3D bar chart shows four bars in purple, red, green, and blue, with percentages 30%, 70%, 25%, and 50% labeled above them. To the right, a 3D pie chart is divided into green, red, and blue segments. Below these, a line graph with a brown pen resting on it shows data points at 02, 04, 06, 10, and 12. Another line graph at the top right shows a 15% increase. In the bottom right, a yellow pencil points to a chart with 25% and 45% labels. The overall theme is financial analysis and reporting.

BILANCIO CONSUNTIVO 2023

ANALYSIS

tipo	denominazione	stanziamento iniziale CO	variazioni CO	asestato CO	impegnato CO	da impegnare CO	liquidato CO	da liquidare CO	pagato CO	da pagare CO	stanziamento iniziale CS	variazioni CS	asestato CS	totale pagato	disponibilità
U	Spese Straordinarie per elezioni consiliari	0,00	0,00	0,00	0,00	0,00	0,00	0,00	0,00	0,00	0,00	0,00	0,00	0,00	0,00
U	Indennità Consiglieri	21.000,00	-1.000,00	20.000,00	19.504,78	495,22	19.504,78	0,00	19.504,78	0,00	21.000,00	-1.000,00	20.000,00	19.504,78	495,22
U	Compenso e Indennità Revisore dei Conti	3.500,00	500,00	4.000,00	2.778,88	1.221,12	2.778,88	0,00	2.778,88	0,00	3.500,00	500,00	4.000,00	2.778,88	1.221,12
U	Contributi previdenziali Ind. Consiglieri	7.820,00	5.200,00	13.020,00	13.006,22	13,78	13.006,22	0,00	13.006,22	0,00	7.820,00	5.200,00	13.020,00	13.006,22	13,78
U	Contributi previdenziali Ind. Revisore	0,00	0,00	0,00	0,00	0,00	0,00	0,00	0,00	0,00	0,00	0,00	0,00	0,00	0,00
U	Rimborso spese Consiglieri	5.000,00	-1.000,00	4.000,00	2.956,85	1.043,15	2.956,85	0,00	2.956,85	0,00	5.000,00	-1.000,00	4.000,00	2.956,85	1.043,15
U	Assicurazioni in itinere Consiglieri	1.000,00	-1.000,00	0,00	0,00	0,00	0,00	0,00	0,00	0,00	1.000,00	-1.000,00	0,00	0,00	0,00
U	Assicurazioni patrimoniale Consiglieri	1.100,00	-1.100,00	0,00	0,00	0,00	0,00	0,00	0,00	0,00	1.100,00	-1.100,00	0,00	0,00	0,00
U	Assicurazione	300,00	3.700,00	4.000,00	3.960,00	40,00	3.960,00	0,00	3.960,00	0,00	300,00	3.700,00	4.000,00	3.960,00	40,00
U	Riviste, pubblicazioni notiziario, comunicazioni	0,00	0,00	0,00	0,00	0,00	0,00	0,00	0,00	0,00	0,00	0,00	0,00	0,00	0,00
U	Spese stampati, Timbri e Cancelleria	3.000,00	-1.500,00	1.500,00	745,41	754,59	745,41	0,00	745,41	0,00	3.000,00	-1.500,00	1.500,00	745,41	754,59
U	Consulente fiscale, consulenze lavoro e servizi	23.000,00	-11.000,00	12.000,00	11.580,53	419,47	11.580,53	0,00	11.580,53	0,00	23.000,00	-11.000,00	12.000,00	11.580,53	419,47
U	Utenze telefonia fissa	200,00	-200,00	0,00	0,00	0,00	0,00	0,00	0,00	0,00	200,00	-200,00	0,00	0,00	0,00
U	Utenze telefonia mobile	0,00	0,00	0,00	0,00	0,00	0,00	0,00	0,00	0,00	0,00	0,00	0,00	0,00	0,00
U	Utenze elettricità	0,00	0,00	0,00	0,00	0,00	0,00	0,00	0,00	0,00	0,00	0,00	0,00	0,00	0,00
U	Utenze consumi acqua	0,00	0,00	0,00	0,00	0,00	0,00	0,00	0,00	0,00	0,00	0,00	0,00	0,00	0,00
U	Utenze consumi gas	0,00	0,00	0,00	0,00	0,00	0,00	0,00	0,00	0,00	0,00	0,00	0,00	0,00	0,00
U	Utenze e canoni per altri servizi - Piattaforma	3.400,00	-1.400,00	2.000,00	1.953,50	46,50	1.953,50	0,00	1.953,50	0,00	3.400,00	-1.400,00	2.000,00	1.953,50	46,50
U	Spese postali	200,00	0,00	200,00	11,40	188,60	11,40	0,00	11,40	0,00	200,00	0,00	200,00	11,40	188,60
U	Pulizia locali	0,00	0,00	0,00	0,00	0,00	0,00	0,00	0,00	0,00	0,00	0,00	0,00	0,00	0,00
U	Manutenzioni varie	0,00	0,00	0,00	0,00	0,00	0,00	0,00	0,00	0,00	0,00	0,00	0,00	0,00	0,00
U	Canoni assistenza software	4.000,00	-1.500,00	2.500,00	1.941,15	558,85	1.941,15	0,00	1.941,15	0,00	4.000,00	-1.500,00	2.500,00	1.941,15	558,85
U	Canoni affitto	3.098,80	-798,80	2.300,00	2.300,00	0,00	2.300,00	0,00	2.300,00	0,00	3.098,80	-798,80	2.300,00	2.300,00	0,00
U	Canoni noleggio beni mobili strumentali	2.500,00	-1.000,00	1.500,00	1.377,02	122,98	1.377,02	0,00	1.377,02	0,00	2.500,00	-1.000,00	1.500,00	1.377,02	122,98
U	Spese varie e impreviste	17.904,14	-9.738,19	8.165,95	3.383,42	4.782,53	3.383,42	50,00	3.383,42	50,00	17.904,14	-9.738,19	8.165,95	3.383,42	4.782,53
U	Spese pubblicitarie per inserzioni su quotidiani	0,00	14.000,00	14.000,00	6.711,40	7.288,60	6.711,40	0,00	6.711,40	0,00	0,00	14.000,00	14.000,00	6.711,40	7.288,60
U	Attività aggregative e culturali	18.000,00	-14.000,00	4.000,00	3.236,86	763,14	3.236,86	0,00	3.236,86	0,00	18.000,00	-14.000,00	4.000,00	3.236,86	763,14
U	Attività di Promozione Culturale	0,00	0,00	0,00	0,00	0,00	0,00	0,00	0,00	0,00	0,00	0,00	0,00	0,00	0,00
U	Spese gestione attività istituzionale	0,00	0,00	0,00	0,00	0,00	0,00	0,00	0,00	0,00	0,00	0,00	0,00	0,00	0,00
U	Spese assemblee iscritti	2.000,00	-1.000,00	1.000,00	0,00	1.000,00	0,00	0,00	0,00	0,00	2.000,00	-1.000,00	1.000,00	0,00	1.000,00
U	Uscite per la Formazione	10.000,00	3.000,00	13.000,00	11.668,71	1.331,29	11.668,71	0,00	11.668,71	0,00	10.000,00	3.000,00	13.000,00	11.668,71	1.331,29
U	Spese gestione banca (Conto corrente, c/c di riserva)	2.000,00	-1.500,00	500,00	265,28	234,72	204,73	60,55	204,73	60,55	2.000,00	-1.500,00	500,00	204,73	295,27
U	Imposte, tasse e iva indebitabile	0,00	10.000,00	10.000,00	8.792,03	1.207,97	8.157,95	634,08	8.157,95	634,08	0,00	10.000,00	10.000,00	8.157,95	1.842,05
U	Altre spese correnti di gestione (formazione, corsi, ecc.)	0,00	0,00	0,00	0,00	0,00	0,00	0,00	0,00	0,00	0,00	0,00	0,00	0,00	0,00
U	Borse studio per bando tesi	600,00	0,00	600,00	0,00	600,00	0,00	0,00	0,00	0,00	600,00	0,00	600,00	0,00	600,00
U	Indennità scrutatori	800,00	-85,95	714,05	713,70	0,35	713,70	0,00	713,70	0,00	800,00	-85,95	714,05	713,70	0,35
U	Cancelleria (matite, fogli, scatole, tendine e altri)	1.000,00	-1.000,00	0,00	0,00	0,00	0,00	0,00	0,00	0,00	1.000,00	-1.000,00	0,00	0,00	0,00
U	Contributi al CNL	30.800,00	-30.800,00	0,00	0,00	0,00	0,00	0,00	0,00	0,00	30.800,00	-30.800,00	0,00	0,00	0,00
U	IVA Split Payment	0,00	0,00	0,00	0,00	0,00	0,00	0,00	0,00	0,00	0,00	0,00	0,00	0,00	0,00
U	Ritenute irpef lavoro autonomo	0,00	0,00	0,00	0,00	0,00	0,00	0,00	0,00	0,00	0,00	0,00	0,00	0,00	0,00
	Totale	162.222,94	-43.222,94	119.000,00	96.887,14	22.112,86	96.142,51	744,63	96.142,51	744,63	162.222,94	-43.222,94	119.000,00	96.142,51	22.857,39

tipo	denominazione	stanziamento iniziale CO	variazioni CO	asestato CO	accertato CO	da accertare CO	incassato CO	da incassare CO	stanziamento iniziale CS	variazioni CS	asestato CS	totale incassato	disponibilità CS
E	Quote Albo	131.422,94	-13.422,94	118.000,00	119.876,88	-1.876,88	119.048,88	828	131.422,94	-13.422,94	118.000,00	119.048,88	-1.048,88
E	Diritti di segreteria	0	1.000,00	1.000,00	805	195	0	805	0	1.000,00	1.000,00	0	1.000,00
E	Diritti di liquidazione parcelle	0	0	0	0	0	0	0	0	0	0	0	0
E	Interessi attivi e proventi finanziari	0	0	0	0	0	0	0	0	0	0	0	0
E	Entrate di natura straordinaria	0	0	0	0	0	0	0	0	0	0	0	0
E	Contributi al Nazionale	30.800,00	-30.800,00	0	0	0	0	0	30.800,00	-30.800,00	0	0	0
E	IVA Split Payment	0	0	0	0	0	0	0	0	0	0	0	0
E	Ritenuta Irpef lavoratori autonomi	0	0	0	0	0	0	0	0	0	0	0	0
	Totale	162.222,94	-43.222,94	119.000,00	120.681,88	-1.681,88	119.048,88	1.633,00	162.222,94	-43.222,94	119.000,00	119.048,88	-48,88

